

## 学生数等に関する情報

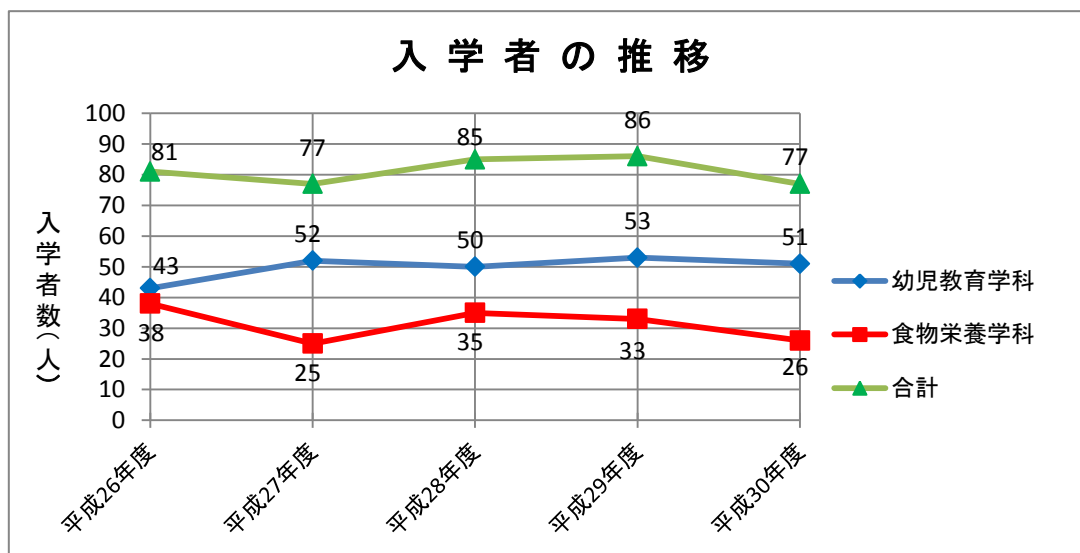
### [入学者(定員)・収容定員・在学者数及び充足率]

(平成30年5月1日現在)

学科		入学定員	入学者数	入学定員充足率%	収容定員	在学者数	収容定員充足率%
幼児教育学科	男	55	7	92.7%	110	12	90.0%
	女		44			87	
	計		51			99	
食物栄養学科	男	35	2	74.2%	70	5	80.0%
	女		24			51	
	計		26			56	
合計		90	77	85.5%	180	155	86.1%

### [入学者の推移]

学科		平成26年度	平成27年度	平成28年度	平成29年度	平成30年度
幼児教育学科	男	6	9	2	6	7
	女	37	43	48	47	44
	計	43	52	50	53	51
食物栄養学科	男	8	2	2	3	2
	女	30	23	33	30	24
	計	38	25	35	33	26
合計		81	77	85	86	77



### [卒業生数]

(平成29年度実績)

学科	卒業時 在籍者	卒業生数 (学位授与者数)	授与率 (%)
幼児教育学科	48	48	100%
食物栄養学科	35	34	97%
合計	83	82	99%

**[資格・免許状取得状況]**

(平成29年度実績)

学科	卒業者数	取得者数	授与率 (%)
幼稚園教諭二種免許状	48	48	100%
保育士資格	48	48	100%
栄養士免許	34	31	91%
栄養教諭二種免許状	34	13	38%

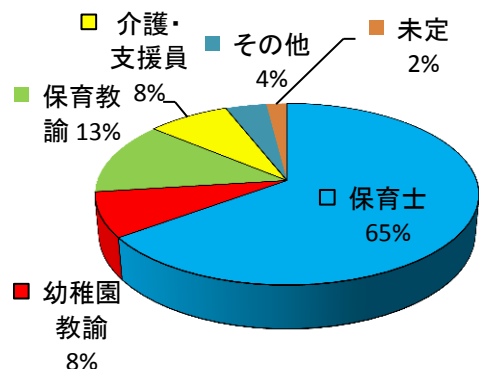
**[就職者数・進学者数]**

※就職者数は平成30年4月1日現在

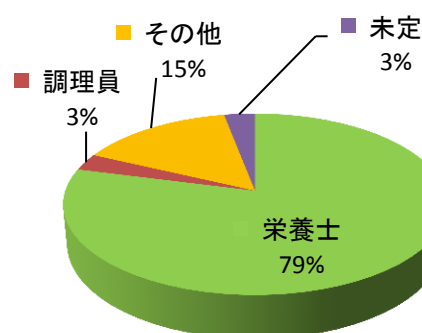
(平成29年度実績)

学科	卒業者数	就職希望者数	就職者数	就職率 (%)	進学者数	未定者	
幼児教育学科	男	2	2	100%	0	0	
	女	46	46	45	98%	0	1
	計	48	48	47	98%	0	1
食物栄養学科	男	2	2	2	100%	0	0
	女	32	31	30	97%	1	1
	計	34	33	32	97%	1	1
合計	82	81	79	98%	1	2	

**幼児教育学科 就職状況**



**食物栄養学科 就職状況**



**[退学者・除籍者数(率)]**

(平成29年度実績)

学科	学生数 (H29.5.1)	退学者数	除籍者数	中退率 (%)
幼児教育学科	102	4	1	3.9%
食物栄養学科	68	4	0	5.8%
合計	170	8	1	4.7%

**[留年者数] (在学年限超過学生含む)**

学科	学生者数
幼児教育学科	1
食物栄養学科	0
合計	1

**[社会人学生数]**

(平成29年度実績)

学科	学生数	社会人学生率
幼児教育学科	5	5.1 %
食物栄養学科	4	7.1 %
合計	9	5.8 %

**[留学生数及び海外派遣学生数]**

学科	学生数	留学率
幼児教育学科	0	0 %
食物栄養学科	0	0 %
合計	0	0 %